

**Sostegno accoppiato agrumeti e olio d'oliva**

**Guida all'accesso ai servizi SIAN**

**MANUALE UTENTE**  
**per Organismi di Controllo e Organizzazioni di produttori**

## SIAN - Introduzione

Il presente documento descrive le modalità di accesso al SIAN – Sistema Informativo Agricolo Nazionale. Al SIAN possono accedere direttamente anche soggetti privati che interagiscono a qualsiasi titolo con il SIAN i quali, personalmente o per delega, possono accedere alle informazioni sulla propria azienda e assolvere ad adempimenti normativi e amministrativi. A questi soggetti il SIAN assegna lo status di UTENTI QUALIFICATI.

## Portale unico di accesso ai servizi

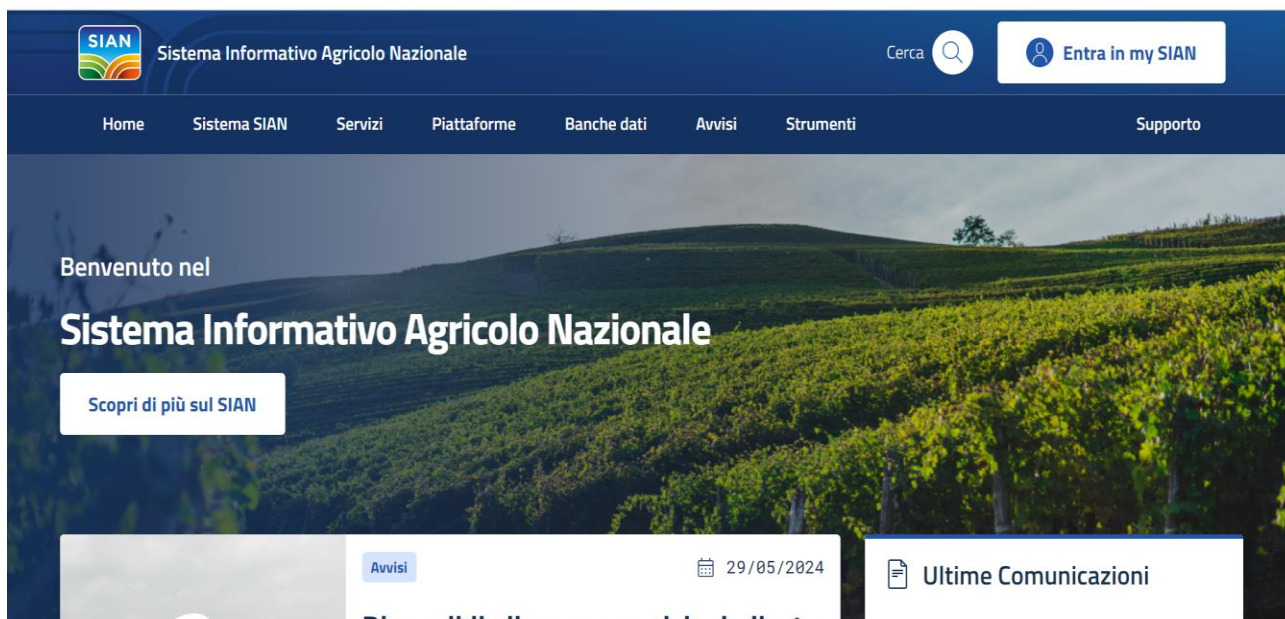
Tutti gli utenti del SIAN accedono al sistema tramite un unico punto di accesso in rete, il portale [www.sian.it](http://www.sian.it), una piattaforma avanzata per la fruizione dei servizi tecnicoamministrativi e per la consultazione delle informazioni di settore

È possibile accedere ai servizi del SIAN utilizzando la propria identità digitale (SPID, CIE o CNS).

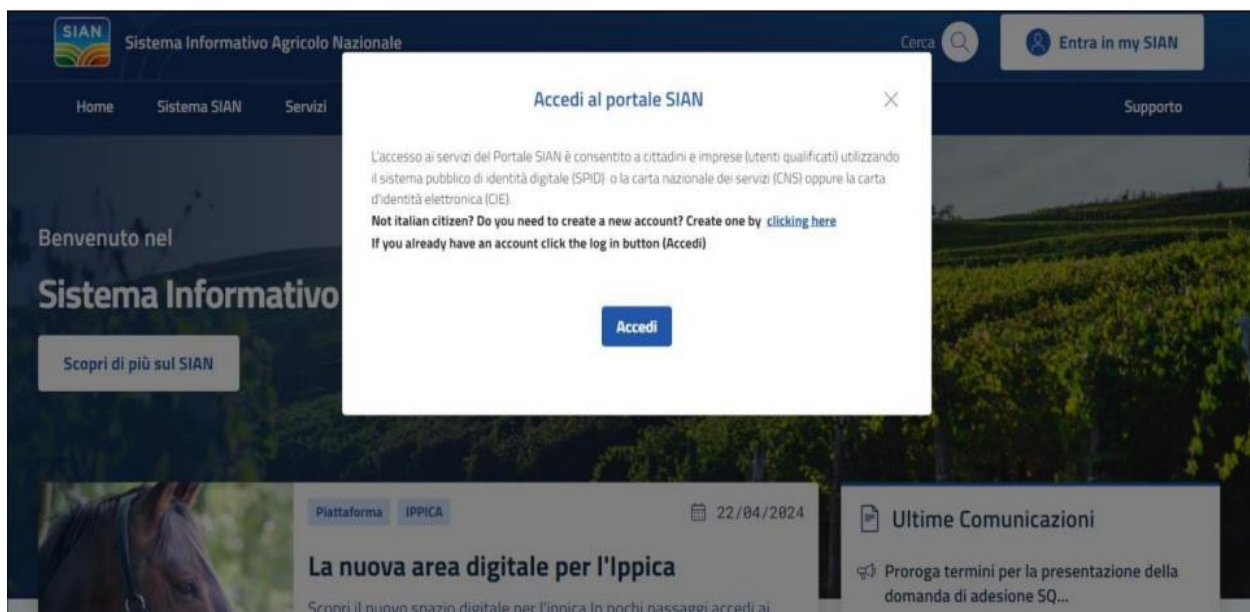
## Accesso da parte di Utenti Qualificati

### Registrazione con identità digitale

Se l'utente qualificato è in possesso di un'identità digitale (SPID, CIE oppure CNS), per registrarsi al SIAN deve innanzitutto collegarsi all'indirizzo <https://www.sian.it/> relativo al portale unico dei servizi.



Dalla homepage occorre quindi selezionare la voce “Entra in my SIAN” posta in alto a destra per avviare la procedura di riconoscimento.



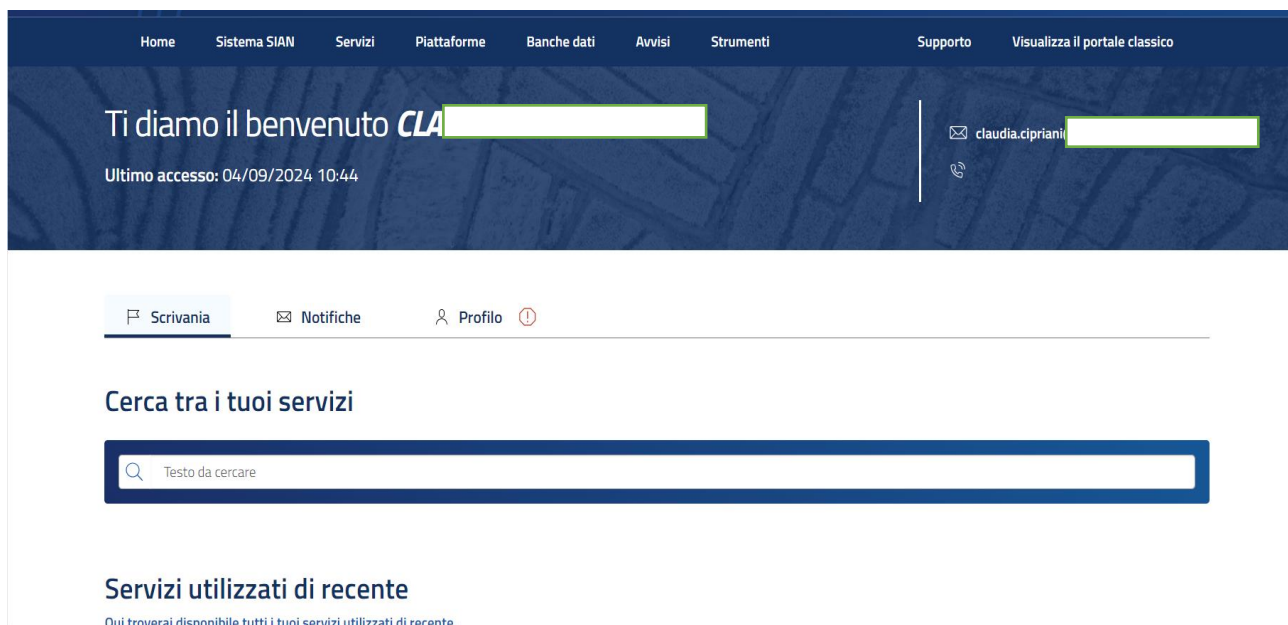
Selezionare di seguito il pulsante “Accedi”



Avviare quindi la procedura di riconoscimento scegliendo la propria identità digitale (SPID/CIE/CNS) e seguendo poi passo dopo passo il processo di verifica del proprio fornitore di Identità Digitale (nell'esempio l'elenco dei provider per l'accesso tramite SPID).



Al termine della procedura di riconoscimento il sistema reindirizza l'utente nella propria area privata contenente le diverse informazioni anagrafiche e l'elenco dei servizi di propria competenza.

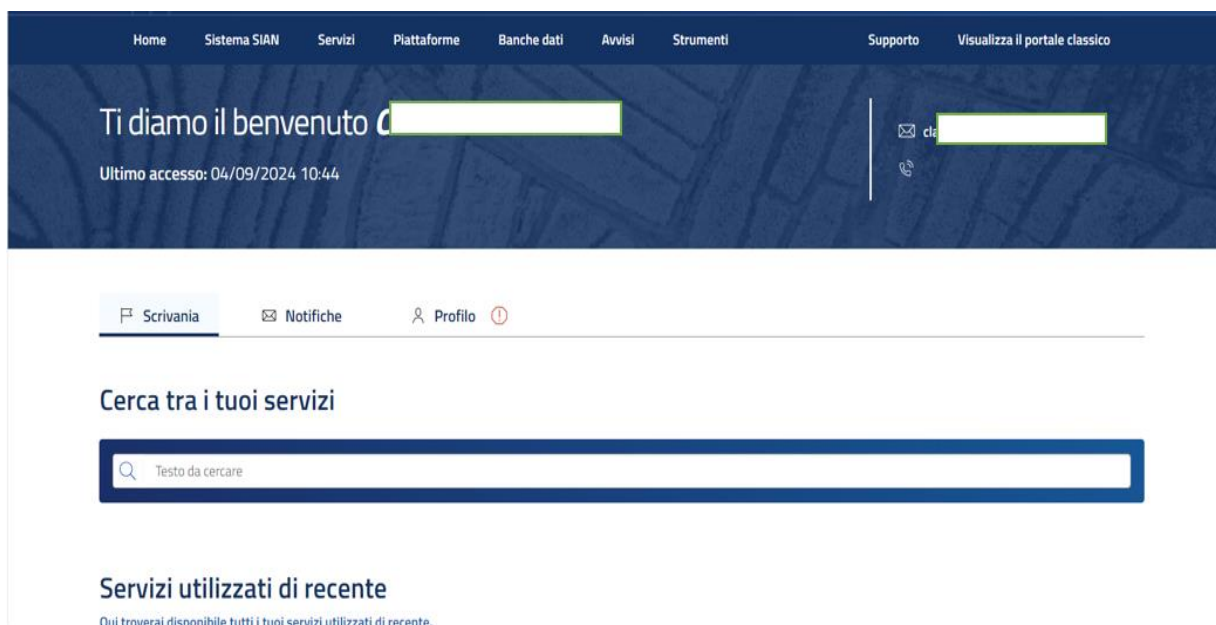


### Accesso al SIAN

Una volta effettuata la registrazione l'UTENTE QUALIFICATO può accedere al SIAN, visionare la propria scrivania e richiedere l'attivazione dei diversi servizi di interesse tra quelli presenti in catalogo.

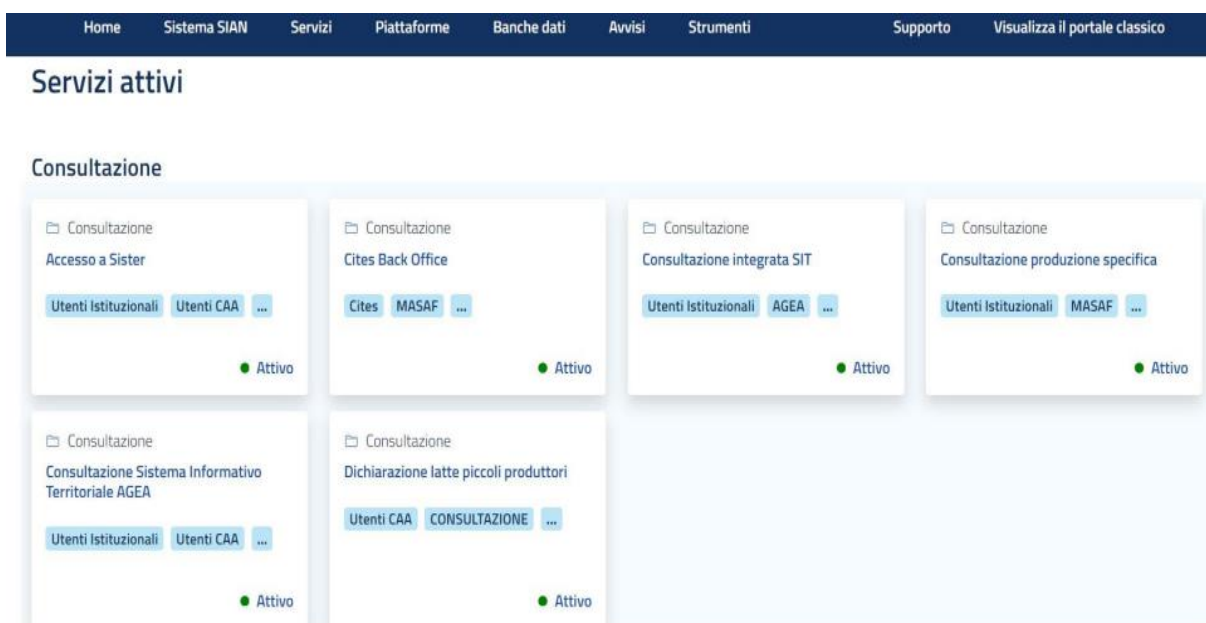
## La scrivania

Quando si accede all'area riservata si viene reindirizzati in una sezione personale denominata SCRIVANIA.



The screenshot shows the 'Scrivania' dashboard. At the top, there is a navigation bar with links: Home, Sistema SIAN, Servizi, Piattaforme, Banche dati, Avvisi, Strumenti, Supporto, and Visualizza il portale classico. Below the navigation bar, a welcome message reads 'Ti diamo il benvenuto' followed by a redacted name and the text 'Ultimo accesso: 04/09/2024 10:44'. To the right, there are icons for email and a phone. Below the welcome message, there is a navigation bar with 'Scrivania' (active), 'Notifiche', and 'Profilo'. A search bar is present with the placeholder text 'Cerca tra i tuoi servizi' and 'Testo da cercare'. Below the search bar, there is a section titled 'Servizi utilizzati di recente' with the subtitle 'Qui troverai disponibile tutti i tuoi servizi utilizzati di recente.'

In questa sezione si può ricercare un servizio tra quelli a cui si è abilitati (indicazione di un testo nella barra di ricerca), visionare l'elenco dei servizi utilizzati di recente oppure prendere visione di tutti i servizi attribuiti all'utente in connessione (SERVIZI ATTIVI) e disattivare un servizio a cui si era precedentemente abilitato.



The screenshot shows the 'Servizi attivi' section. At the top, there is a navigation bar with links: Home, Sistema SIAN, Servizi, Piattaforme, Banche dati, Avvisi, Strumenti, Supporto, and Visualizza il portale classico. Below the navigation bar, the title 'Servizi attivi' is displayed. Underneath, there is a section titled 'Consultazione' containing six service cards, each with a green dot and the word 'Attivo'.

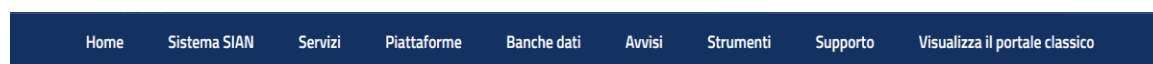
Nome Servizio	Utenti	Stato
Accesso a Sister	Utenti Istituzionali, Utenti CAA, ...	Attivo
Cites Back Office	Cites, MASAF, ...	Attivo
Consultazione integrata SIT	Utenti Istituzionali, AGEA, ...	Attivo
Consultazione produzione specifica	Utenti Istituzionali, MASAF, ...	Attivo
Consultazione Sistema Informativo Territoriale AGEA	Utenti Istituzionali, Utenti CAA, ...	Attivo
Dichiarazione latte piccoli produttori	Utenti CAA, CONSULTAZIONE, ...	Attivo

## Attivazione del servizio

Una volta effettuata la registrazione al SIAN è possibile richiedere l'attivazione dei diversi servizi di interesse. Per procedere occorre innanzitutto selezionare la voce **SERVIZI** del menu posto nella parte superiore.



## Cerca tra i tuoi servizi



## Servizi SIAN

[Catalogo servizi](#)

In questa sezione sono elencati i servizi pubblici e quelli dedicati agli utenti qualificati erogati dal portale SIAN organizzati e classificati per categoria e area tematica.

Consulta l'intero **Catalogo servizi** cliccando il pulsante qui in alto, dove avrai anche i servizi dedicati agli utenti istituzionali, con la possibilità di ricercare la funzionalità d'interesse per parte di testo oppure utilizzando criteri di ricerca specifici.

AGEA

Cliccare quindi sul bottone “Catalogo Servizi” posto nella parte destra

Home Sistema SIAN Servizi Piattaforme Banche dati Avvisi Strumenti Supporto Visualizza il portale classico

Servizi / Catalogo servizi

Testo da cercare  Settore  Stato Servizi

**Servizi Disponibili**

Agea   
 Agenzia delle entrate   
 Aiuti agli indigenti

**Catalogo servizi: Tutti**

In questa sezione puoi ricercare il servizio di tuo interesse scegliendo una categoria e un'area tematica tra quelle elencate nella parte sinistra della pagina. Oppure puoi ricercare il tuo servizio specificando parte del nome nella sezione di ricerca posta nella parte superiore della pagina e cliccare poi sul pulsante CERCA. In aggiunta per aiutarti a trovare più facilmente il tuo servizio hai la possibilità di selezionare l'ambito di interesse (SETTORE), l'Amministrazione che eroga il servizio (ENTE) oppure il soggetto destinatario del servizio (UTENTE).

Ricercare quindi il servizio di interesse per il quale si richiede l'attivazione.

Nella sezione "Servizi Disponibili" selezionare "Gestione Domande" e a seguire "Domanda Unica"

Home Sistema SIAN Servizi Piattaforme Banche dati Avvisi Strumenti Supporto Visualizza il portale classico

Fascicolo aziendale   
 Fitosanitario e varieta' vegetale   
 Foreste   
 Gestione del rischio   
 Gestione domande

Tutte le categorie  
 Servizi per la filiera  
 Specifico  
 Statistiche  
 Domanda unica  
 Campagne pregresse

Il risultato della ricerca viene riportato nella parte destra dove sono evidenziate tutte le card dei servizi che soddisfano le condizioni di ricerca specificate.

Servizi Disponibili

- [Visualizza tutto](#)
- [Aiuti ai frantoi](#)
- [Aiuti nazionali](#)
- [Banche dati e consultazione](#)
- [Biologico](#)
- [Domanda unica](#)
- [Fascicolo aziendale](#)
- [Fitosanitario e varietà vegetale](#)
- [Foreste](#)
- [Gestione del rischio](#)
- [Gestione domande](#)
- Tutte le categorie
- Statistiche
- Domanda unica
- [Ippica](#)

Catalogo servizi: **DOMANDA UNICA**

Ordina per

[Informazioni sulla funzionalità](#)

In questa sezione puoi ricercare il servizio di tuo interesse scegliendo una categoria e un'area tematica tra quelle elencate nella parte sinistra della pagina. Oppure puoi ricercare il tuo servizio specificando parte del nome nella sezione di ricerca posta nella parte superiore della pagina e cliccare poi sul pulsante CERCA. In aggiunta per aiutarti a trovare più facilmente il tuo servizio hai la possibilità di selezionare l'ambito di interesse (SETTORE), l'Amministrazione che eroga il servizio (ENTE) oppure il soggetto destinatario del servizio (UTENTE).

Domanda Unica

Adesione Organismi Etichettatori

Domanda Unica OPPAB ...

Attivo

Domanda Unica

Adesioni Agrumi E Olio

Domanda Unica OPPAB ...

Attivo

Domanda Unica

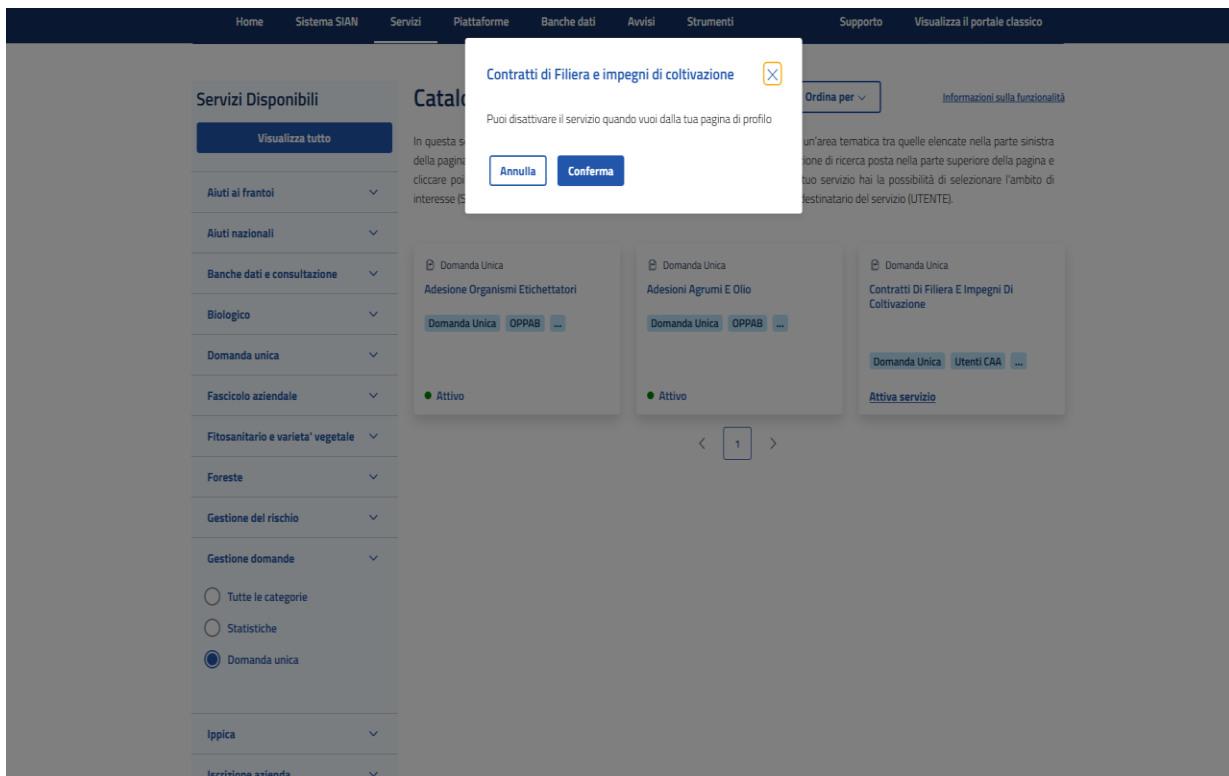
Contratti Di Filiera E Impegni Di Coltivazione

Domanda Unica Utenti CAA ...

[Attiva servizio](#)

< 1 >

Si seleziona quindi il link **ATTIVA IL SERVIZIO**



The screenshot shows the same 'Catalogo servizi' page as above, but with a modal dialog box overlaid. The dialog box has the title 'Contratti di Filiera e impegni di coltivazione' and contains the text: 'Puoi disattivare il servizio quando vuoi dalla tua pagina di profilo'. At the bottom of the dialog are two buttons: 'Annulla' and 'Conferma'.





E si conferma l'attivazione (tasto CONFERMA), a questo punto l'utente è abilitato e può procedere alla completa fruizione del servizio